

Kijk naar de foto en bespreek samen de 2 stellingen. Welke is juist?

#### 1. Oversteken aan een verkeerslicht voor fietsers



- A. Als het licht op groen staat, fiets ik rustig over.
- B. Ik weet niet hoe lang het licht nog op groen staat, dus ik kan best zo snel mogelijk overfietsen.



- A. Als het licht op oranje staat, moet ik als fietser stoppen.
- B. Als het licht op oranje staat, mag ik nog snel overfietsen.



- A. Als het licht op rood staat, wacht ik zo dicht mogelijk tegen de oversteekplaats om over te steken.
- B. Als het licht op rood staat, kan ik best op een veilige afstand op het fietspad wachten tot het licht weer groen wordt.



- A. Als ik moet stoppen aan dit kruispunt mag ik kiezen waar ik stilsta met mijn fiets.
- B. Als ik moet stoppen aan dit kruispunt kan ik best rechts op het fietspad staan.



- A. Ik kijk goed uit als ik oversteeek, want er kunnen nog auto's voorbijrijden.
- B. Ik kan rustig overrijden, want ik heb groen licht en anderen moeten mij dan toch voorrang geven.

2. oversteken aan een kruispunt met een fietsopstelvak



Een fietsopstelvak is een plaats aan een kruispunt met verkeerslichten waar fietsers eerst kunnen vertrekken als het licht op groen springt.

Wat zijn de voordelen van een fietsopstelvak? Schrijf er enkele op:

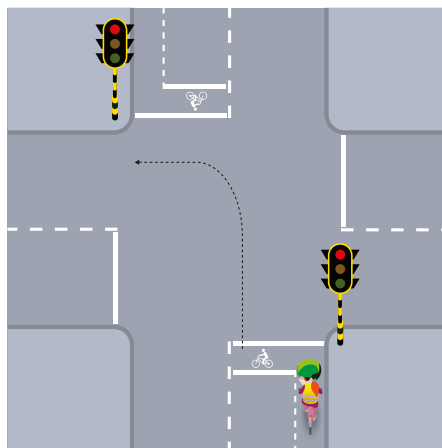
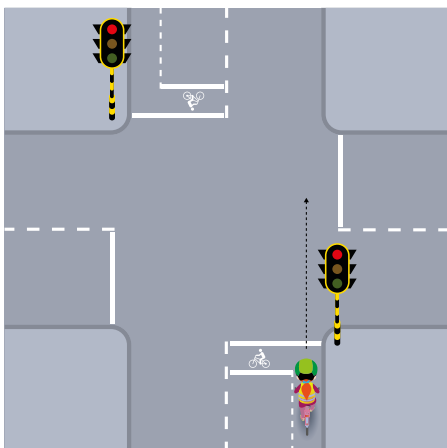
.....

.....

.....

Posities afslaan

Een opstelvak is even breed als een rijvak, je kan als fietser dus kiezen waar je gaat staan. De fietser die komt aangereden bij tekening 1 wil rechtdoor rijden. Zet een kruisje in het fietsopstelvak op de plaats waar hij best gaat staan. De fietser in tekening 2 moet links afslaan. Zet ook daar een kruisje op de beste plaats voor de fietser.



### 3. Oversteken aan een zebrapad

Als je met de fiets oversteekt aan een zebrapad kan je best afstappen en steek je met je fiets aan de hand over. Waarom is dat de beste manier?

.....

.....

.....



Jules en Finn zijn onderweg naar school en moeten hier oversteken. Kan jij de stappen in de juiste volgorde zetten?

- Stap af en neem je fiets aan de hand
- Stap weer op je fiets en rij verder
- Steek over als het veilig is
- Vertraag en stop aan de stoeprand
- Kijk goed links en rechts
- Kijk onderweg ook goed links en rechts

### 4. Oversteken aan een overweg

Zijn de volgende stellingen juist of fout? Bespreek samen.



Ik moet altijd stoppen aan een overweg en eerst links en rechts kijken voor ik over de sporen mag rijden.



Als het belsignaal klinkt en de lichten op rood staan, maar de slagbomen nog niet naar beneden zijn, mag ik de spoorweg nog oversteken.



Ik wacht best niet te dicht bij de slagbomen tot de trein voorbij is.



Pas als de slagbomen helemaal naar boven zijn én het witte licht knippert mag ik verder rijden.

### 5. Oversteken aan een fietsoversteekplaats



Wie weet wat een fietsoversteekplaats is?  
Leg uit aan elkaar.


Heb je als fietser voorrang aan een fietsoversteekplaats? Bespreek.

Hieronder staat nog een belangrijke tip als je wil oversteken aan een fietsoversteekplaats.  
Kunnen jullie hem ontcijferen?

.....

.....

.....



n=k

+n+



r=gco ar=c




s=t

+e




k=d

+tuur+



u=e

+s+



-u

