

## Gevaarsborden

- 'Pas op ...' borden
- Driehoekige borden met punt naar boven met een rode rand



**Betekenis:** Pas op, hier steken voetgangers over!



## Gevaarsborden

- 'Pas op ...' borden
- Driehoekige borden met punt naar boven met een rode rand



**Betekenis:** Pas op, er zijn geen slagbomen en hier komen treinen langs.



## Gevaarsborden

- 'Pas op ...' borden
- Driehoekige borden met punt naar boven met een rode rand



**Betekenis:** Pas op, er volgt een gevaarlijke bocht naar links.



## Gevaarsborden

- 'Pas op ...' borden
- Driehoekige borden met punt naar boven met een rode rand



**Betekenis:** Pas op, je nadert een plaats waar fietsers en bromfietzers kunnen oversteken.




## Verbodsborden

- 'Ik mag hier niet ... ' borden
- Ronde borden met een rode rand




**Betekenis:** Ik mag deze straat niet inrijden in deze richting.



## Verbodsborden

- 'Ik mag hier niet ... ' borden
- Ronde borden met een rode rand



**Betekenis:** Ik mag hier niet rijden, wel stappen.



## Verbodsborden

- 'Ik mag hier niet ... ' borden
- Ronde borden met een rode rand




**Betekenis:** Ik mag niet sneller rijden dan 50 km/u.




## Verbodsborden

- 'Ik mag hier niet ... ' borden
- Ronde borden met een rode rand



**Betekenis:** Ik mag hier niet fietsen.



## Gebodsborden

- 'Ik moet hier ...' borden
- Ronde, blauwe borden



**Betekenis:** Ik moet in deze richting rijden.



## Gebodsborden

- 'Ik moet hier ...' borden
- Ronde, blauwe borden



**Betekenis:** Ik moet hier rondrijden in de richting van de pijlen



## Gebodsborden

- 'Ik moet hier ...' borden
- Ronde, blauwe borden



**Betekenis:** Ik moet hier links fietsen, rechts stappen.



## Gebodsborden

- 'Ik moet hier ...' borden
- Ronde, blauwe borden



**Betekenis:** Ik moet hier op het fietspad rijden.



## Aanwijzingsborden

- 'Kijk, hier is ...' borden
- Vierkante, blauwe borden



**Betekenis:** Kijk, hier is éénrichtingsverkeer.



## Aanwijzingsborden

- 'Kijk, hier is ...' borden
- Vierkante, blauwe borden



**Betekenis:** Kijk, hier is een (woon)erf.



## Aanwijzingsborden

- 'Kijk, hier is ...' borden
- Vierkante, blauwe borden



**Betekenis:** Kijk, hier is een oversteekplaats voor voetgangers.

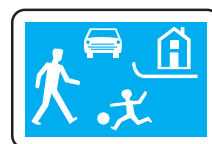


## Aanwijzingsborden

- 'Kijk, hier is ...' borden
- Vierkante, blauwe borden




**Betekenis:** Kijk, hier is een doodlopende weg.



## Voorrangsborden

- Geven informatie over wie voorrang heeft
- Verschillende vormen en kleuren



**Betekenis:** Ik moet aan iedereen voorrang geven.



## Voorrangsborden

- Geven informatie over wie voorrang heeft
- Verschillende vormen en kleuren




**Betekenis:** Ik moet stoppen aan de stopstreep en aan iedereen voorrang geven.



## Voorrangsborden

- Geven informatie over wie voorrang heeft
- Verschillende vormen en kleuren



**Betekenis:** Ik heb voorrang.



## Voorrangsborden

- Geven informatie over wie voorrang heeft
- Verschillende vormen en kleuren



**Betekenis:** Op het volgende kruispunt moet ik voorrang geven aan rechts.



# Kwartet

MEE?

Een kwartet bestaat uit vier bij elkaar horende kaarten. Je moet zoveel mogelijk kwartetten zien te verzamelen!

## Spelregels:

1. Schud de kaarten en deel ze uit, zodat iedereen evenveel kaarten heeft. Zorg dat de anderen je kaarten niet kunnen zien.
2. De jongste speler begint. Vraag aan één van andere spelers een kaart die je niet hebt. Dat moet wel een kaart zijn van een kwartet waarvan je zelf minstens één kaart in je hand hebt.  
  
Noem de naam van het kwartet (deze staat bovenaan) en vraag welke kaart uit dit kwartet je wilt hebben (onderaan op de kaart).
3. Heeft de speler die kaart, dan moet hij die aan jou geven. Jij mag opnieuw een kaart vragen aan iemand van de spelers.  
  
Heeft de speler die kaart niet, dan is je beurt voorbij. De speler aan wie je de kaart hebt gevraagd is nu aan de beurt.
4. Heb je een kwartet (4 bij elkaar horende kaarten) verzameld, dan zeg je 'kwartet', en leg je deze kaarten open voor je neer op tafel.
5. Als een speler geen kaarten meer heeft, dan ligt hij uit het spel.

## Einde van het spel:

Het spel eindigt als geen enkele speler nog kaarten heeft.

De winnaar is de speler die de meeste kwartetten heeft kunnen maken.