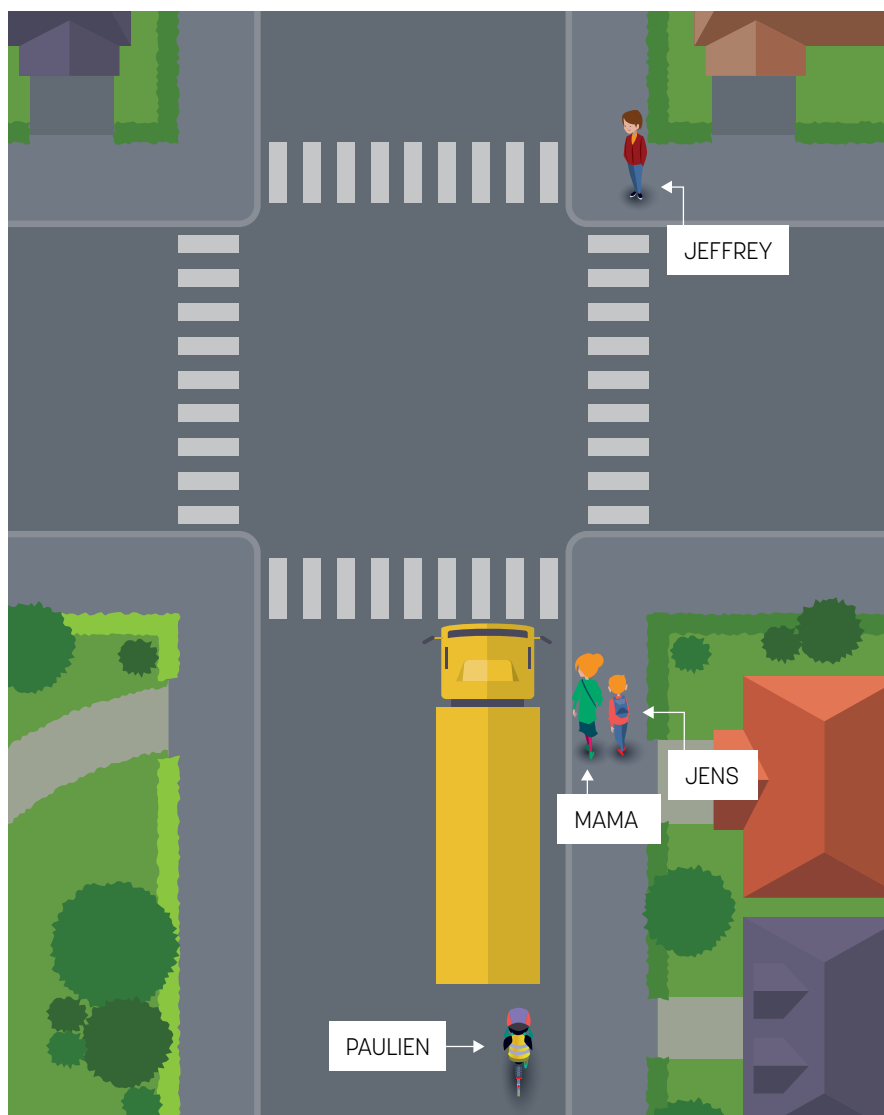




## Werkblad

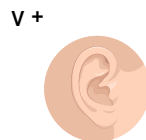
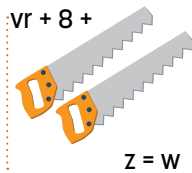
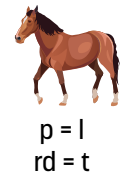

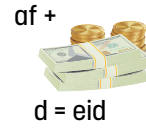
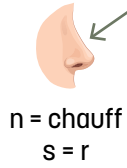
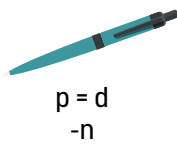

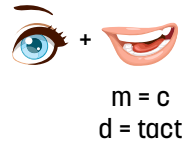
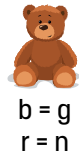
Opdracht 1: beantwoord de volgende vragen met ja of neen. Kijk hiervoor goed naar de tekening.



- Ben je zeker dat de chauffeur van de vrachtwagen Jens en zijn mama kan zien staan?
- Kan Jeffrey de chauffeur van de vrachtwagen zien?
- Kan Paulien het best naast de vrachtwagen rijden tot ze voor de vrachtwagen staat?
- Weet Paulien of de chauffeur haar kan zien?
- Zorgt het fluohesje van Paulien ervoor dat ze beter gezien wordt in het verkeer?

Vul de rebus in:

hals  
-h



Over welk onderwerp gingen de voorgaande vragen?

Opdracht 2: bekijk de foto. Zet een kruis op het voetpad waar je als voetganger het veiligst staat.



Bekijk de foto. Twee mensen steken over. Op dat moment draait een vrachtwagen de straat in. Doen ze het goed? Beschrijf wat ze goed of fout doen.



Maya is net van de schoolbus gestapt. Zij woont aan de overkant van de straat.  
Schrijf naast elke tekening wat ze doet.



1

---

---

---

---

---

---

---

---



2

---

---

---

---

---

---

---

---



3

---

---

---

---

---

---

---

---



4

---

---

---

---

---

---

---

---



Een vrachtwagen draait af in een smalle straat. Bekijk de foto's goed. Wat valt er op?  
Waar kan je het best staan?



Wat leer je hieruit als voetganger?