



Opdracht 1

Verbind elk verkeersbord met de juiste betekenis.



Je moet hier rechts stappen en links fietsen.

Je mag hier niet inrijden.

Pas op, er zijn werken verderop.

Je mag deze straat niet inrijden, langs beide kanten niet. Hier zijn geen bestuurders toegelaten.

Pas op, je nadert verkeerslichten.

Fietsers moeten hier op het fietspad rijden.

Je moet hier stappen of fietsen.

Voetgangers moeten hier stappen.

Kijk, hier is een voetpad.

Hier moet je stoppen en voorrang geven.

Voetgangers mogen hier niet stappen.




Opdracht 2

Schrijf bij elk verkeersbord het juiste gedrag.

Opdracht 3


Verbind elke uitleg met het juiste verkeersbord.



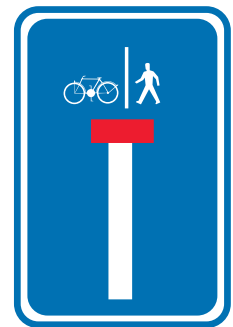
Pas op, de rijbaan wordt hier smaller.

Fietsers mogen hier niet inrijden.

Hier mag je niet rechts afslaan.



Je moet de rotonde volgen in de richting van de pijlen.



Dit is een doodlopende straat. Maar voetgangers en fietsers kunnen nog wel verder.

Hier is een oversteekplaats voor fietsers.

Opdracht 4

Er bestaan verschillende soorten verkeersborden. Schrijf bij elk bord welk soort verkeersbord het is.

