



# VERKEER OP SCHOOL

BASISONDERWIJS  
2021-2022



[www.verkeeropschool.be](http://www.verkeeropschool.be)

GRATIS  
AANBOD

**Woord vooraf** ..... 3

**Kleuters**

- 1. Leerlijn verkeer ..... 6
- 2. Voetgangersbrevet Brons ..... 7
- 3. Loopfietsbrevet ..... 8
- 4. Kleuterpakket BAM BAM botsinkje ..... 9

**Eerste graad**

- 1. Leerlijn verkeer ..... 12
- 2. Voetgangersbrevet Zilver ..... 13
- 3. Fietsbrevet Brons ..... 15

**Tweede graad**


- 1. Leerlijn verkeer ..... 18
- 2. Het Grote Voetgangersexamen ..... 19
- 3. Fietsbrevet Zilver ..... 21

**Derde graad**

- 1. Leerlijn verkeer ..... 24
- 2. De Grote Verkeerstoets ..... 25
- 3. Het Grote Fietsexamen ..... 26

**Voor iedereen**

- 1. Helm Op Fluo Top ..... 28
- 2. Verkeersouders ..... 29
- 3. Pakketten ..... 30
- 4. Congres Verkeer op School ..... 31
- 5. Begeleiding op Maat ..... 32
- 6. Lesfiches, nieuws & webshop ..... 33
- 7. Buitengewoon onderwijs ..... 34
- 8. Medailles Verkeer op School ..... 35



## Dag juf, dag meester, Dag directeur, verkeersouder, student

Zo goed als iedereen neemt deel aan het verkeer, en dus moeten we allemaal een steentje bijdragen om het verkeer veilig te maken. Maar hoe help je kinderen om zich te ontwikkelen tot veilige verkeersdeelnemers?

**De VSV (Vlaamse Stichting Verkeerskunde) heeft daarvoor alles in huis!**

### Leerlijn verkeer

De VSV heeft een leerlijn verkeer ontwikkeld, van in de kleuterklas tot in het zesde leerjaar. Een mix van theoretische kennis en praktijkervaring waarmee je op het einde van het schooljaar de ontwikkelingsdoelen en eindtermen voor verkeerseducatie haalt. Deze leerlijn is bovendien gekoppeld aan de doelen van het OVSG, het GO! en de ZILL-doelen.

### Onze aanpak

#### **Praktijkgericht, stapsgewijs en aangepast aan de doelgroep**

Net zoals zwemmen, leer je verkeersvaardigheid niet op de schoolbanken. Leerlingen moeten vaardigheden inoefenen en risico's leren inschatten. Eerst op de speelplaats of in de turnzaal. Daarna in het echte verkeer.

### GRATIS projecten en materiaal

In deze brochure stellen we het aanbod van de VSV voor per doelgroep. Voor meer info, inschrijvingen en bestellingen verwijzen we je graag door naar [www.verkeeropschool.be](http://www.verkeeropschool.be).

Maak nu al je planning voor schooljaar 2021-2022 en werk samen met ons aan de verkeersveiligheid van je leerlingen!

#### **Alvast veel succes!**

De VSV  
[verkeeropschool@vsv.be](mailto:verkeeropschool@vsv.be)









# KLEUTERS

# 1

## LEERLIJN VERKEER KLEUTERS

Verkeersles start bij voorkeur al bij kleuters! Of ze nu stappen, fietsen of met de auto naar school komen, verkeer maakt deel uit van hun directe belevingswereld. Bovendien kan je via bepaalde spelletjes en activiteiten de ontwikkeling van kleuters stimuleren als het gaat om reageren, kijken en luisteren in het verkeer.

### Verkeer in de kleuterklas

Voetgangerstraining en (loop-)fietstraining kan je geven met het **Voetgangersbrevet Brons** en het **Loopfietsbrevet** (zie hierna). Kleuters leren begrippen als zebrapad, stoep, fietspad en rijbaan. Daarvoor kan je het **kleuterpakket BAM BAM** botsinkje gebruiken, of een van de lesfiches voor kleuters.

De lesfiche over **preborden** is dan weer ideaal om hun de kleuren en vormen van verkeersborden aan te leren.

Neem zeker ook deel aan **Helm Op Fluo Top!**

Niets zo leuk voor kleuters als stickertjes plakken! Draagt jullie klastop trouwens een fluohesje tijdens de donkere maanden?

Ga je op uitstap, maak dan van de gelegenheid gebruik om goede gewoonten aan te leren: wijs hun erop dat ze niet mogen spelen op straat, draag stevast een fluohesje en vertel wat je ziet in het verkeer.

### Weetje

Scholen die een medaille Verkeer op School halen, kunnen als beloning een set **preborden** kiezen voor de kleuters.



De volledige leerlijn verkeer voor kleuters staat op [www.verkeeropschool.be](http://www.verkeeropschool.be). Hier vind je ook lesfiches en nieuws op maat van je doelgroep, en kan je het gratis materiaal bestellen.

## 2 VOETGANGERSBREVET BRONS

Een lespakket voetgangerstraining met oefeningen en spelletjes voor de **tweede en derde kleuterklas**. De kleuters leren voornamelijk waar het veilig is om te stappen. Om het Voetgangersbrevet Brons te halen, moeten de kleuters, **hand in hand met een volwassene**, een parcours afleggen in het echte verkeer en deze vaardigheden tot een goed einde brengen:

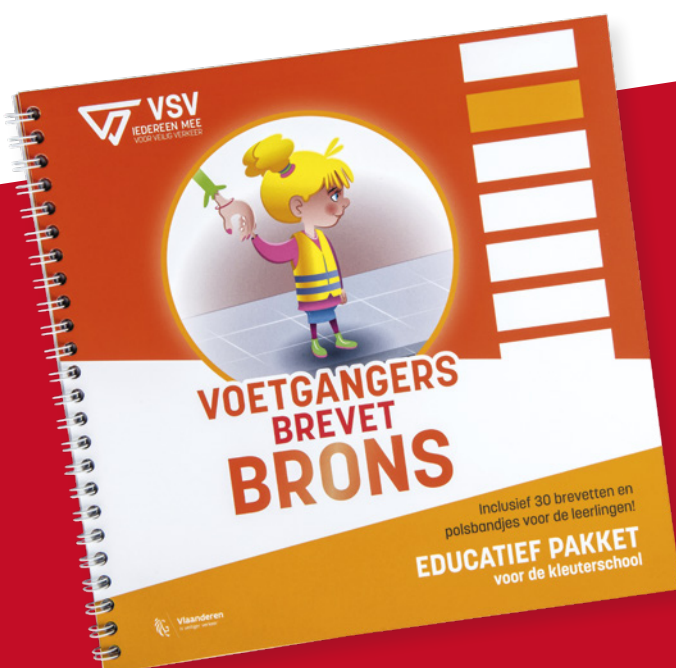
- langs de huizenkant stappen;
- stoppen aan de stoeprand;
- oversteken op een zebrapad.

### Bestellen

Het Voetgangersbrevet Brons (handleiding, 30 brevetten, 30 polsbandjes) is **gratis**! Bestellen kan via [www.verkeerschool.be](http://www.verkeerschool.be), bij 'Bestel'.

### Voorproefje

Op [www.verkeerschool.be](http://www.verkeerschool.be) bij 'Projecten' kan je de handleiding alvast digitaal inkijken. Ook vind je hier een zelfevaluatie waarmee je kan nagaan wat je kleuters vonden van de voetgangerstraining.



### 3

# LOOPFIETSBREVET



Een lespakket fietstraining met een handleiding vol oefeningen, spelletjes en uiteindelijk ook een loopfietsparcours dat de kleuters moeten afleggen om een loopfietsbrevetje te halen. De test bestaat uit:

- kijken;
- horen;
- evenwichtsbehoud;
- stuurvaardigheid.

We kiezen er bewust voor om te leren fietsen met een loopfiets. Zo leren kinderen sneller hun evenwicht houden en hebben ze nadien geen steunwielletjes nodig om de overgang te maken naar een fiets met trappers.

Het niveauverschil tussen kleuters is groot. Leerkrachten die merken dat hun kleuters al met een echte fiets kunnen rijden, verwijzen we graag naar het Fietsbrevet Brons.

## Bestellen

Het Loopfietsbrevet (handleiding, 30 brevetten, 30 reflecterende fietsstickertjes) is **gratis!** Bestellen kan via [www.verkeerschool.be](http://www.verkeerschool.be), bij 'Bestel'.

## Voorproefje

Op [www.verkeerschool.be](http://www.verkeerschool.be) bij 'Projecten' kan je de handleiding alvast digitaal inkijken. Ook vind je hier een zelfevaluatie waarmee je kan nagaan wat je kleuters vonden van de fietstraining.





## 4 KLEUTERPAKKET BAM BAM BOTSINKJE

In samenwerking met Uitgeverij Zwijsen heeft de VSV het prentenboek BAM BAM botsinkje uitgebracht, het allereerste prentenboek rond dode hoek. Kleuters uit de tweede en derde kleuterklas zijn er gek op! Met de populaire figuurtjes Loulou en PomPom kan je met je kleuters op een speelse manier rond het thema verkeer werken.

Bij het boek hebben we lesmateriaal ontwikkeld, met onder meer een animatiefilmpje, een activiteitenbundel met kopieerbladen en woordkaarten, een liedje en een ouderbrief. Je kan alles online inkijken op [www.verkeerschool.be](http://www.verkeerschool.be), bij 'Pakketten'.

### Bestellen


Het kleuterpakket BAM BAM botsinkje (prentenboek, woordkaarten, activiteitenbundel, kopieerbundel) kan je aanvragen op [www.verkeerschool.be](http://www.verkeerschool.be), bij 'Bestel'. Er is één gratis pakket per school voorzien.

### Weetje

Scholen die een Medaille Verkeer op School behalen, kunnen als beloning een extra prentenboek kiezen.







# EERSTE GRAAD

# 1 LEERLIJN VERKEER EERSTE GRAAD

## Stappen en fietsen


In de eerste graad stappen kinderen nog altijd onder nauw toezicht van een volwassene, nooit alleen! Ze leren veilig oversteken met het **Voetgangersbrevet Zilver**.

In het **Fietsbrevet Brons** focussen we vooral op stuurvaardigheid.

## Wegcode & gedrag

Leerlingen van het eerste en tweede leerjaar kennen uiteraard de verkeerslichten, maar ook al moeilijkere begrippen als fietssuggestiestrook. Ze leren hoe ze zich moeten gedragen als passagier, en ze kennen deze verkeersborden:

De volledige leerlijn verkeer voor de eerste graad staat op [www.verkeeropschool.be](http://www.verkeeropschool.be). Hier vind je ook de eindtermen, lesfiches en nieuws op maat van je doelgroep!





## 2 VOETGANGERSBREVET ZILVER



Terwijl voetgangerstraining bij kleuters nog hand in hand met een volwassene gebeurt, laten we die hand in het **eerste leerjaar** stilaan los. Kinderen leren:

- waar ze moeten stappen als er geen voetpad is;
- oversteken op een zebrapad;
- langs een hindernis stappen die het voetpad deels verspert;
- oversteken op een veilige plaats (als er geen zebrapad is).


Als de leerlingen deze vaardigheden onder de knie hebben, doen ze een eindtest onder nauw toezicht van een volwassene in het echte verkeer, en krijgen ze hun Voetgangersbrevet Zilver.

### Bestellen

Het Voetgangersbrevet Zilver (handleiding, 30 brevetten, 30 polsbandjes) is **gratis!** Bestellen kan via [www.verkeerschool.be](http://www.verkeerschool.be), bij 'Bestel'.

### Voorproefje

Op [www.verkeerschool.be](http://www.verkeerschool.be) bij 'Projecten' kan je de handleiding alvast digitaal inkijken. Ook vind je hier een zelfevaluatie waarmee je kan nagaan wat je leerlingen vonden van de voetgangerstraining.





### 3

## FIETSBREVET BRONS

Een educatief pakket met activiteiten en spelletjes om de **stuurvaardigheid** van leerlingen te oefenen (eerste leerjaar), zodat ze op het einde van het tweede leerjaar klaar zijn om hun Fietsbrevet Brons te behalen. Hiervoor moeten de leerlingen een fietsparcours met zes vaardigheden afleggen in een **beschermde omgeving** (speelplaats, turnzaal,...):


- met de fiets aan de hand stappen;
- opstappen en vertrekken;
- rechtdoor rijden;
- traag rijden en evenwicht behouden;
- slalommen;
- stoppen en afstappen.

### Bestellen

Het Fietsbrevet Brons (handleiding, 30 brevetten, 30 reflecterende fietsstickers) is **gratis!** Bestellen kan via [www.verkeeropschool.be](http://www.verkeeropschool.be), bij 'Bestel'.

### Voorproefje


Op [www.verkeeropschool.be](http://www.verkeeropschool.be) bij 'Projecten' kan je de handleiding digitaal inkijken. Ook vind je hier een zelfevaluatie waarmee je kan nagaan wat je leerlingen vonden van de fietstraining.











# TWEEDE GRAAD

# 1

## LEERLIJN VERKEER TWEEDE GRAAD

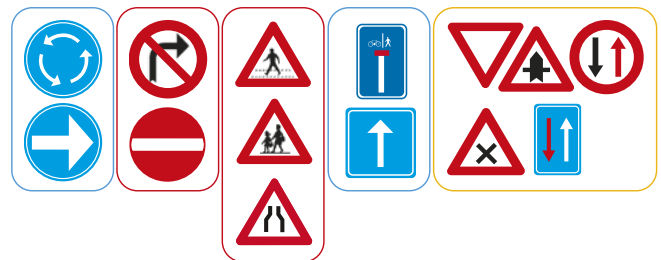
### Stappen en fietsen

In het vierde leerjaar zouden leerlingen zich veilig en zelfstandig als voetganger in het verkeer moeten kunnen begeven. Dat kan je testen via **Het Grote Voetgangersexamen**. Tegelijk gaan we verder met fietstraining met het **Fietsbrevet Zilver**. Je leerlingen leren 'moeilijkere' fietsvaardigheden zoals slalommen, over de schouder kijken terwijl ze rechtdoor blijven fietsen, arm uitsteken,...

De volledige leerlijn verkeer voor de tweede graad staat op [www.verkeeropschool.be](http://www.verkeeropschool.be). Hier vind je ook de eindtermen, lesfiches en nieuws op maat van je doelgroep!

### Wegcode & gedrag

Derde- en vierdeklassers leren risico's inschatten in het verkeer. Ze beseffen de gevolgen van afleiding op de fiets, maken oogcontact met andere weggebruikers, leren de gebaren van een agent en kennen deze verkeersborden:



## 2 HET GROTE VOETGANGERSEXAMEN

[WWW.HETGROTEVOETGANGERSEXAMEN.BE](http://WWW.HETGROTEVOETGANGERSEXAMEN.BE)



Pas vanaf het derde leerjaar laten we leerlingen individueel stappen in het verkeer. Het Voetgangersbrevet Goud kunnen leerlingen behalen na het afleggen van Het Grote Voetgangersexamen, een praktijktest voor het **vierde leerjaar**. We testen de volgende vaardigheden:

- rond een hindernis stappen die het voetpad volledig verspert;
- oversteken op een zebrapad;
- oversteken op een veilige plaats;
- oversteken op een kruispunt;
- oversteken tussen geparkeerde auto's.

### Hoe deelnemen?

Schrijf je vierde leerjaar in op [www.hetgrotevoetgangersexamen.be](http://www.hetgrotevoetgangersexamen.be) en vink aan of je een gratis pakket wil. Hierin vind je een handleiding (keuzeoptie), invulbare brevetten (keuzeoptie), 30 flyers voor de ouders, een klasaffiche en 30 polsbandjes. Je kan de brevetten ook digitaal invullen en afprinten. Al het andere materiaal (zoals een zelfevaluatie, controlefiches, oefeningen,...) staat downloadbaar op de website!

### Wanneer?

Inschrijven kan vanaf 1 september 2021. Het Grote Voetgangersexamen kan je organiseren op een dag naar keuze.

### Tips

- Op [www.hetgrotevoetgangersexamen.be](http://www.hetgrotevoetgangersexamen.be) vind je een filmpje waarin de vijf vaardigheden duidelijk worden getoond.
- Als voorbereiding kan je de voetgangers-**verkeersquiz** spelen in de klas! Kijk bij 'Materiaal en downloads'.

### Leuk

Alle leerlingen die Het Grote Voetgangers-examen hebben afgelegd, krijgen een gepersoniseerd Voetgangersbrevet Goud en een supercool polsbandje!









### 3

## FIETSBREVET ZILVER

In het **derde en vierde leerjaar** trainen we vooral op verkeersvaardigheid, maar ook stuurvaardigheid blijft belangrijk. In het derde leerjaar kan je de verschillende vaardigheden inoefenen met behulp van de spelletjes en activiteiten die in de handleiding van het Fietsbrevet Zilver staan. De eindtest voor het Fietsbrevet Zilver wordt afgelegd in het vierde leerjaar **in een beschermde omgeving**.

Leerlingen moeten dan de volgende vaardigheden kunnen:

- omkijken over de linkerschouder;
- slalommen op korte afstand;
- arm uitsteken;
- over een oneffen terrein rijden;
- rekening houden met anderen;
- onvoorzien remmen.

### Bestellen

Het Fietsbrevet Zilver (handleiding, 30 brevetten, 30 reflecterende fietsstickers) is **gratis!** Bestellen kan via [www.verkeeropschool.be](http://www.verkeeropschool.be), bij 'Bestel'.

### Voorproefje

Op [www.verkeeropschool.be](http://www.verkeeropschool.be) bij 'Projecten' kan je de handleiding digitaal inkijken. Ook vind je hier een zelfevaluatie waarmee je kan nagaan wat je leerlingen vonden van de fietstraining.







# DERDE GRAAD

# 1

## LEERLIJN VERKEER DERDE GRAAD

### Flinke voetgangers

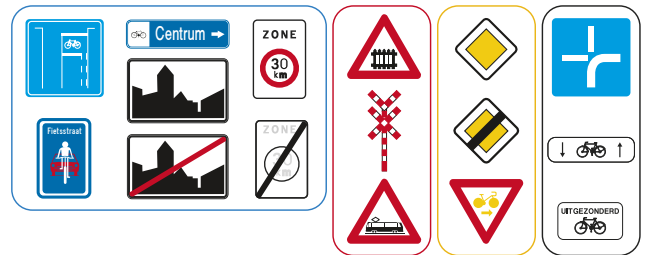
Leerlingen van de derde graad moeten alleen en veilig in het verkeer kunnen stappen. De voetgangerstraining richt zich nu eerder op 'extra moeilijkheden' zoals stappen in groep met jonge kinderen of oversteken op drukke kruispunten zonder voorzieningen.

### Zelfstandig leren fietsen

De focus in de derde graad ligt op fietstraining, met als apotheose **Het Grote Fietsexamen** in het zesde leerjaar. Volgend jaar gaan de zesdeklassers immers naar het middelbaar, vaak met de fiets, en het is belangrijk te weten of ze hier klaar voor zijn. Zo kan je tijdens het fietsexamen testen of de leerlingen op de juiste manier rechts en links kunnen afslaan, de voorrangregels kunnen toepassen en juist reageren op verkeerssituaties. Met het pakket Op Uitstap met de Fiets kan je dan weer trainen op fietsen in groep, ritsen en communiceren in het verkeer.

### Borden en wegmarkeringen

Leerlingen kennen begrippen als haaiantanden, fietsopstelvak, fietsoversteekplaats en weten wat ze moeten doen als ze deze wegmarkeringen zien. Ook deze verkeersborden hebben geen geheimen meer voor vijfde- en zesdeklassers:



Je kan de kennis van de wegcode en de risicoperceptie in het verkeer testen en inoefenen met **De Grote Verkeerstoets**.

De volledige leerlijn verkeer voor de derde graad staat op [www.verkeerschool.be](http://www.verkeerschool.be). Hier vind je ook de eindtermen, lesfiches en nieuws op maat van je doelgroep!



## 2 DE GROTE VERKEERSTOETS

[WWW.VERKEERSTOETS.BE](http://WWW.VERKEERSTOETS.BE)

De Grote Verkeerstoets is een online test voor leerlingen van het **vijfde leerjaar**. Ze beantwoorden 20 meerkeuzevragen met foto's of filmpjes. Ze krijgen vragen over de verkeersregels, maar ook over gedrag en risicoperceptie van voetgangers en fietsers.

### Supertof lesmateriaal

Op [www.verkeerstoets.be](http://www.verkeerstoets.be) vind je een volledige leerlijn ter voorbereiding op De Grote Verkeerstoets, met lesfiches, werkblaadjes en spelletjes. Elke maand kan je werken rond een nieuw thema. Telkens is ook een thuiswerkje voorzien, en kan je de leerlingen laten oefenen op het oefenplatform.

### Wanneer?

Inschrijven kan vanaf 1 september 2021 op [www.verkeerstoets.be](http://www.verkeerstoets.be). De toets zelf staat online van **donderdag 21 tot en met woensdag 27 april 2022**.

### Tip

Schrijf je klas zo snel mogelijk in. Op die manier krijg je elke maand de verkeerstoetsmail, met handige tips en tricks. Ook kan je je leerlingen dan meteen hun code geven, waarmee ze toegang krijgen tot het oefenplatform.





### 3

## HET GROTE FIETSEXAMEN

[WWW.HETGROTEFIETSEXAMEN.BE](http://WWW.HETGROTEFIETSEXAMEN.BE)



Het Grote Fietsexamen is een praktijktest in het echte verkeer voor leerlingen van het **zesde leerjaar**. Tijdens het parcours testen we minstens vijf vaardigheden. Wie deze vaardigheden onder de knie heeft, krijgt een Fietsbrevet Goud en een reflecterende fietssticker. We testen deze vaardigheden:

- rechts op de rijbaan fietsen;
- rechts afslaan;
- links afslaan zonder voorsorteren;
- langs een hindernis fietsen;
- voorrang verlenen.

### Hoe deelnemen?

Schrijf je **zesde leerjaar** in op [www.hetgrotefietsexamen.be](http://www.hetgrotefietsexamen.be) en vink aan of je een gratis pakket wil. Hierin vind je een handleiding (keuzeoptie), 30 Fietsbrevetten Goud (keuzeoptie), 30 flyers voor de ouders, 30 fietscontrolekaarten, een klasaffiche en 30 reflecterende fietsstickertjes. Je kan de brevetten ook digitaal invullen en afprinten. Al het andere materiaal (zelfevaluatie, controlefiches, oefeningen,...) vind je op de website.

### Wanneer?

Inschrijven voor schooljaar 2021-2022 kan vanaf 1 september 2021. Het fietsexamen zelf organiseer je op een dag naar keuze.

### Tips

- Op [www.hetgrotefietsexamen.be](http://www.hetgrotefietsexamen.be) vind je een **filmpje** waarin de vijf vaardigheden duidelijk worden getoond, ideaal als voorbereiding in de klas.
- Als voorbereiding kan je de **fietsquiz** spelen in de klas! Kijk bij 'Materiaal en downloads'.
- Je kan ook **extra vaardigheden** testen en toevoegen aan het Fietsbrevet Goud.
- Ook al organiseert de politie het fietsexamen voor jouw school, schrijf je dan toch nog in! Alleen ingeschreven scholen krijgen een punt voor een medaille Verkeer op School.





**VOOR  
IEDEREEN**

# 1 HELM OP FLUO TOP

[WWW.HELMOPFLUOTOP.BE](http://WWW.HELMOPFLUOTOP.BE)

Helm Op Fluo Top is een verkeersveiligheidsproject waarmee scholen het dragen van een fietshelm en een fluohesje kunnen aanmoedigen. Meer nog: uit een effectstudie blijkt dat Helm Op Fluo Top meer leerlingen te voet of met de fiets naar school doet komen! Win-Win!

Elke leerling krijgt een stickerkaart. Wanneer de leerling 's morgens met een fluohesje en/of een fietshelm te voet of met de fiets naar school komt, krijgt hij een sticker. Als de stickerkaart vol is, geeft ze recht op gratis toegang bij de deelnemende partners, zoals ZOO Antwerpen of Planckendael. Leerlingen kunnen ook stickertjes plakken op een klasposter om zo een klasbeloning te winnen: Nutcase-fietshelmen, een ijskar voor de klas, toffe fluohesjes of een klasuitstap! Hoe cool is dat?!

Het project is **volledig gratis**. De VSV voorziet de nodige stickerkaarten en stickers en affiches.



## Wanneer?

Inschrijven kan op [www.helmopfluotop.be](http://www.helmopfluotop.be). Twee weken voor de herfstvakantie ontvang je al het materiaal. De campagne zelf loopt tussen de herfst- en de krokusvakantie (de 'donkere' wintermaanden).

## Leuk

- Op YouTube vind je het Helm Op Fluo Top-lied, mét bijhorende moves!
- Op [www.verkeeropschool.be](http://www.verkeeropschool.be) vind je ondersteunende lessen om rond zichtbaarheid en fietshelm te werken.
- Is er iets leuker dan stickertjes plakken? 😊







## 2 VERKEERSOUDERS

[WWW.VERKEERSOUDERS.BE](http://WWW.VERKEERSOUDERS.BE)

[WWW.FACEBOOK.BE/VERKEERSOUDERS](http://WWW.FACEBOOK.BE/VERKEERSOUDERS)

Heb je ouders of vrijwilligers op school die

- lid zijn van de werkgroep Verkeer?
- helpen tijdens Het Grote Voetgangers- of Fietsexamen?
- mee op uitstap gaan met de fiets of te voet?
- ...

dan zijn ze 'verkeersouders' en kunnen ze zich gratis registreren op [www.verkeersouders.be](http://www.verkeersouders.be), met een pak voordelen voor hen én voor de school! Zo krijgen verkeersouders een startpakket met fluohesje, ontvangen ze de digitale Nieuwsbrief Verkeer op School en worden ze jaarlijks beloond met de Dag van de Verkeersouder.

### Gratis pakketten en inspirerende voorbeelden

De VSV heeft pakketten ontwikkeld die verkeersouders kunnen gebruiken om de school te helpen bij verkeersveiligheidsacties (zie p.30). Je kan ze gratis bestellen op [www.verkeersouders.be](http://www.verkeersouders.be).

Op deze website vind je ook wat je zoal kan doen als verkeersouder en hoe verkeersouders op andere scholen aan de slag gaan.

### Tip

Maak je lid van de **facebookgroep** Verkeersouders (een besloten groep, naast de facebookpagina) en deel foto's en ervaringen met andere verkeersouders!



## 3 PAKKETTEN

De VSV heeft pakketten ontwikkeld om op school of in de schoolomgeving te werken rond verkeersveiligheid. In elk pakket zit kant-en-klaar materiaal om te sensibiliseren of te werken rond een bepaald thema. Scholen kunnen GRATIS van elk pakket één stuk aanvragen per schooljaar.

### Fietscontrole

Dit pakket is ideaal als voorbereiding op een klasuitstap met de fiets of als een aparte verkeersactiviteit op school. In het pakket vind je materiaal om een fietscontrole te organiseren op school en om leerlingen alles bij te brengen over de verplichte uitrusting van een fiets.

### Schoolpoortquiz

Verkeerseducatie is een gedeelde taak, zowel de school als de ouders kunnen hun steentje bijdragen. Maar kennen de volwassenen de regels zelf wel? Met de Schoolpoortquiz kom je dat te weten!

### Zone 30

In dit pakket vind je materiaal (affiches, flyers, kleurplaten, stickerposters) waarmee je ouders kan laten beloven om niet sneller dan 30 km/u te rijden in de schoolomgeving. Het pakket kadert in de ruimere Beloofd!-campagne tegen overdreven snelheid.

### Parkeerdruk

Om de autodruk en het foutparkeren aan te pakken, heeft de VSV dit pakket ontwikkeld, met onder meer ludieke parkeerschijven om uit te delen.

### Op uitstap met de fiets

Gaat je school veel op uitstap met de fiets? Super, want dat heeft heel wat voordelen! Bereid je volgende uitstap goed voor met dit pakket, waarin naast een infofiche ook fluitjes, armbanden voor wegkapiteins en twee C3-bordjes zitten.





# 4 CONGRES VERKEER OP SCHOOL

[WWW.CONGRESVERKEEROPSCHOOL.BE](http://WWW.CONGRESVERKEEROPSCHOOL.BE)


Het Congres Verkeer op School is een absolute must voor iedereen die zich met verkeerseducatie bezighoudt. Op het programma onder meer een keynotespeaker, workshops naar keuze en een kennismarkt met externe partners. Na deze opleidingsdag ga je zonder twijfel met tonnen inspiratie en een schat aan verkeerseducatie-tips naar huis!

## Inschrijven

De dag, inclusief lunch, is volledig gratis, inschrijven is wel verplicht en kan **vanaf 1 juni 2021** op [www.congresverkeeropschool.be](http://www.congresverkeeropschool.be), waar je meteen ook het volledige programma vindt.

## Waar en wanneer?

Het Congres Verkeer op School vindt plaats op dinsdag 12 oktober 2021 bij AED Studio's in Lint.



**GEEF JE VERKEERSLESSEN MEER KLEUR**  
CONGRES VERKEER OP SCHOOL

## 5 BEGELEIDING OP MAAT

**BEGELEIDINGOPMAAT@VSV.BE**

Is de goesting groot om met verkeers- en mobiliteitseducatie aan de slag te gaan, maar heb je nog vragen of twijfels rond de aanpak? Dan komt de VSV naar je toe om een programma op maat uit te werken! Alle VSV-presentaties en -begeleidingen voor directies, leerkrachten, verkeersouders en politiemensen zijn gratis.

### Infomoment verkeerswerkgroep

Tijdens een werkgroep verkeer (meestal na de schooluren) komt een VSV-medewerker je op weg helpen. Hoe maak je een jaarplanning? Welk materiaal is er nodig voor de verkeersactiviteiten op school? Hoe zit het met de leerlijn verkeer? Welke acties zijn haalbaar?



### Begeleiding op Maat: idee voor een pedagogische studiedag

Een halve dag (ideaal voor een pedagogische studiedag) rond een thema naar keuze:

- uitwerken van een leerlijn stappen en trappen van de eerste kleuterklas tot het zesde leerjaar;
- praktische organisatie van een voetgangers- of fietsexamen;
- dode hoek;
- veilige schoolomgeving en schoolroutes.

Neem voor een afspraak contact op met [begeleidingopmaat@vsv.be](mailto:begeleidingopmaat@vsv.be).

### Veilige schoolomgeving: inspiratie

Op [www.veilignaarschool.be](http://www.veilignaarschool.be) vind je mooie praktijkvoorbeelden en tips van andere scholen die werk hebben gemaakt van een veilige schoolomgeving.

# 6 LESFICHES, NIEUWS & WEBSHOP

[WWW.VERKEEROPSCHOOL.BE](http://WWW.VERKEEROPSCHOOL.BE)

## Dé website

... waar je simpelweg alles kan vinden over verkeers- en mobiliteitseducatie! Een greep uit het aanbod:

- de volledige leerlijn verkeer met doelen rond fiets- en voetgangerstraining, zichtbaarheid, dode hoek, verkeersborden... voor elk leerjaar;
- lesfiches (per doelgroep en/of thema);
- het laatste nieuws over evenementen, initiatieven en materiaal van verschillende partners;
- VSV-materiaal en -projecten;
- flyers voor ouders;
- gratis verkeersbrevetten en pakketten;
- de webshop Verkeer op School.

## Nieuwsbrief

Op de homepage kan je je inschrijven voor de nieuwsbrief Verkeer op School. Deze digitale nieuwsbrief verschijnt vijf keer per schooljaar in je mailbox. Bij elke nieuwsbrief zit een nieuwe lesfiche en een ouderflyer die de school kan gebruiken om ouders te sensibiliseren over een verkeersveiligheidsthema.

## Facebook

Verkeer op School is ook te vinden (en te liken 😊) op facebook! Hier kunnen we nog korter op de bal spelen en organiseren we regelmatig leuke wedstrijden.





## 7

# BUITENGEWOON ONDERWIJS

Sommige kinderen kunnen door een mentale of lichamelijke beperking nooit (of pas op latere leeftijd) zelfstandig fietsen of stappen in het verkeer. Dat betekent niet dat ze geen voetgangers- of fietstraining moeten krijgen.

### Differentiatietips en ideeën van collega's

Op [www.verkeerschool.be/buitengewoononderwijs](http://www.verkeerschool.be/buitengewoononderwijs) vind je tips en goede voorbeelden, zowel van de VSV als van collega's in het buitengewoon onderwijs, om bestaande verkeerslessen aan te passen aan je doelgroep. Eigen suggesties zijn hier ook altijd welkom!

### Het Grote Voetgangers- en Fietsexamen

Je schrijft je leerlingen in op [www.hetgrotevoetgangersexamen.be](http://www.hetgrotevoetgangersexamen.be) of op [www.hetgrotefietsexamen.be](http://www.hetgrotefietsexamen.be). In de handleiding die je opgestuurd krijgt, zijn telkens in rode kadertjes differentiatieoefeningen en tips opgenomen voor leerlingen met een beperking. Op het (aangepaste) Voetgangers- of Fietsbrevet Goud kan je aanduiden of het examen al dan niet onder begeleiding werd afgelegd.

### De Mobibus

Vanaf 1 september 2021 kunnen gemeenten of politiezones de Mobibus boeken voor het buitengewoon onderwijs. De Mobibus is een reizende doe-bus, waar leerlingen op een interactieve manier thema's aanpakken als dode hoek, veilig verkeersgedrag en zichtbaarheid. Een bezoek aan de Mobibus duurt een halve dag (3 uur); per bezoek kunnen 15 leerlingen deelnemen. De Mobibus richt zich op het secundair buitengewoon onderwijs en op de **derde graad buitengewoon basisonderwijs**.

### Begeleiding op Maat

Mocht je toch nog niet goed weten hoe eraan te beginnen, kan je een Begeleiding op Maat aanvragen. Een medewerker van de VSV komt dan gratis op jouw school uitleggen hoe je kan werken rond verkeer op school.



# 8

## MEDAILLES VERKEER OP SCHOOL

Scholen die deelnemen aan de leerlijn van de VSV, worden daarvoor beloond met Verkeer op School-medailles en verkeerseducatieve beloningen.

### Hoe een medaille halen?

Met elk VSV-initiatief verdient je school 1 punt. Afhankelijk van het aantal punten dat je school vorig schooljaar behaald heeft, kan je deze medailles winnen:

- 3 punten: bronzen medaillepakket
- 6 punten: zilveren medaillepakket
- 9 punten: gouden medaillepakket
- 12 punten: briljanten medaillepakket

Bij elk pakket krijg je:

- een medaille Verkeer op School om aan de schoolpoort te hangen;
- een digitale medaille om mee te pronken op de schoolwebsite;
- een gratis beloning (1 beloning bij brons, 2 bij zilver, 3 bij goud en 4 bij briljant).

Geen werk, geen paperassen, geen dossier: alles wordt automatisch 'berekend'. Je krijgt in september een e-mail met een overzicht van de initiatieven waaraan je school vorig schooljaar deelnam. Als je deze gegevens bevestigt (of aanvult), sturen we het medaillepakket in november op naar de school.

### Voorbeeld


Je school geeft fietsles met de Fietsbrevetten Brons en Zilver (2 punten), organiseert Het Grote Fietsexamen (1 punt), doet mee aan Helm op Fluo Top (1 punt), neemt deel aan De Grote Verkeerstoets (1 punt), een leerkracht heeft deelgenomen aan het Congres Verkeer op School (1 punt) en er zijn 4 geregistreerde verkeersouders (1 punt): in totaal 7 punten: EEN ZILVEREN MEDAILLEPAKKET VERKEER OP SCHOOL!

### Mooie beloningen!

Een greep uit de beloningen waaruit je kan kiezen als je een medaille behaalt:

- een verkeersbordenkwartet;
- een set dodehoekposters;
- preborden voor kleuters;
- het prentenboek BAM BAM botsinkje;
- textielstickers om fluohesjes te nummeren;
- klemborden;
- een set van 5 controlefiches voor het voetgangers- of het fietsexamen;
- stevige wegwijzers om een parcours fiets- of voetgangersexamen te bewegwijzeren;
- een spandoek.





[www.facebook.com/verkeeropschool](https://www.facebook.com/verkeeropschool)



[#verkeeropschool](https://www.instagram.com/verkeeropschool)



[verkeeropschool@vsv.be](mailto:verkeeropschool@vsv.be)

VSV (Vlaamse Stichting Verkeerskunde),  
Stationsstraat 110, 2800 Mechelen, Tel. 015 69 79 08  
[verkeeropschool@vsv.be](mailto:verkeeropschool@vsv.be), [www.verkeeropschool.be](http://www.verkeeropschool.be), [www.vsv.be](http://www.vsv.be)

**Samenstelling:** Els Hendrickx • **Foto's:** David Legrève en Daan Degroote  
**Druk en vormgeving:** die Keure, Isabelle Tilleman



[www.verkeeropschool.be](http://www.verkeeropschool.be)